

WYBORY DO RADY POWIATU

Okręg wyborczy nr: * 1 Liczba mandatów: * 7

ZESTAWIENIE WYNIKÓW GŁOSOWANIA I PODZIAŁU MANDATÓW W OKRĘGU WYBORCZYM

Zestawienie wyników głosowania i podziału mandatów w okręgu wyborczym nr 1, utworzonym dla wyboru Rady Powiatu Stalowowolskiego sporządzone dnia 22 października 2018 r. przez Powiatową Komisję Wyborczą w Stalowej Woli.

Komisja stwierdza, że otrzymała protokoły głosowania od 19 obwodowych komisji wyborczych ds. ustalenia wyników głosowania i na podstawie tych protokołów ustaliła następujące wyniki głosowania w okręgu:

1	Liczba wyborców uprawnionych do głosowania (<i>umieszczonych w części A spisu, z uwzględnieniem dodatkowych formularzy</i>) w chwili zakończenia głosowania	*	2	7	4	0	6
2	Liczba wyborców, którym wydano karty do głosowania (<i>liczba podpisów w części A spisu oraz adnotacje o wydaniu karty bez potwierdzenia podpisem w spisie</i>)	*	1	3	5	1	0
3	Liczba wyborców głosujących przez pełnomocnika (<i>liczba kart do głosowania wydanych na podstawie aktów pełnomocnictwa otrzymanych przez obwodowe komisje wyborcze ds. przeprowadzenia głosowania</i>)	*	*	*	*	*	6
4	Liczba wyborców, którym wysłano pakiety wyborcze	*	*	*	*	*	2
5	Liczba otrzymanych kopert zwrotnych w głosowaniu korespondencyjnym	*	*	*	*	*	2
5a	Liczba kopert zwrotnych w głosowaniu korespondencyjnym, w których nie było oświadczenia o osobistym i tajnym oddaniu głosu	*	*	*	*	*	1
5b	Liczba kopert zwrotnych w głosowaniu korespondencyjnym, w których oświadczenie nie było podpisane przez wyborcę	*	*	*	*	*	0
5c	Liczba kopert zwrotnych w głosowaniu korespondencyjnym, w których nie było koperty na karty do głosowania	*	*	*	*	*	0
5d	Liczba kopert zwrotnych w głosowaniu korespondencyjnym, w których znajdowała się niezaklejona koperta na karty do głosowania	*	*	*	*	*	0
5e	Liczba kopert na kartę do głosowania w głosowaniu korespondencyjnym wrzuconych do urny	*	*	*	*	*	1

Uwaga! Liczba z pkt 5 nie może być większa od liczby z pkt 4. Suma liczb z pkt 5a – 5e nie może być mniejsza od liczby z pkt 5.

6	Liczba kart wyjętych z urny	*	1	3	5	0	6
6a	w tym liczba kart wyjętych z kopert na karty do głosowania w głosowaniu korespondencyjnym	*	*	*	*	*	1

Uwaga! Liczba z pkt 6 pomniejszona o liczbę z pkt 6a powinna być równa liczbie z pkt 2. Dodatkowo liczba z pkt 6a nie powinna być większa od liczby z pkt 5e.

7	Liczba kart nieważnych (<i>innych niż urzędowo ustalone lub nieopatrzonych pieczęcią obwodowej komisji wyborczej ds. przeprowadzenia głosowania</i>)	*	*	*	*	1	0
8	Liczba kart ważnych	*	1	3	4	9	6

Uwaga! Suma liczb z pkt 7 i 8 **musi być** równa liczbie z pkt 6.

9	Liczba głosów nieważnych (<i>z kart ważnych</i>)	*	*	*	6	1	2
9a	w tym z powodu postawienia znaku „X” obok nazwiska dwóch lub większej liczby kandydatów z różnych list	*	*	*	2	1	8
9b	w tym z powodu niepostawienia znaku „X” obok nazwiska żadnego kandydata	*	*	*	3	9	4

9c	w tym z powodu postawienia znaku „X” wyłącznie obok nazwiska kandydata na liście, której rejestracja została unieważniona (art. 436 § 3 i 6 Kodeksu wyborczego)	*	*	*	*	*	0
----	---	---	---	---	---	---	---

Uwaga! Suma liczb z pkt 9a – 9c **musi być** równa liczbie z pkt 9.

10	Liczba głosów ważnych oddanych łącznie na wszystkie listy kandydatów (z kart ważnych)	*	1	2	8	8	4
----	---	---	---	---	---	---	---

Uwaga! Suma liczb z pkt 9 i 10 **musi być** równa liczbie z pkt 8.

11. Na poszczególne listy kandydatów i umieszczonych na nich kandydatów oddano następujące liczby głosów ważnych:

Lista nr 10 — KW PRAWO I SPRAWIEDLIWOŚĆ

Liczba głosów ważnych oddanych na listę:	*	*	7	0	2	6
--	---	---	---	---	---	---

Na poszczególnych kandydatów z tej listy oddano następujące liczby głosów ważnych:

1	ZARZECZNY Janusz Bolesław	*	*	2	7	7	3
2	GARGAŚ Andrzej	*	*	*	5	9	9
3	CHODOREK Wojciech Mateusz	*	*	1	3	5	2
4	JANIK Grażyna Józefa	*	*	*	4	6	0
5	TYZA Marek	*	*	*	5	0	3
6	MILLER Anna Ewa	*	*	*	2	5	4
7	KOMAR Ewa Elżbieta	*	*	*	3	2	8
8	NIEZNAJSKA Małgorzata Maria	*	*	*	2	6	1
9	GOMÓŁKA Wiesław Tadeusz	*	*	*	4	9	6
Razem		*	*	7	0	2	6

Uwaga! Suma głosów oddanych na wszystkich kandydatów z danej listy (rubryka „Razem”) równa się liczbie głosów ważnych oddanych na tę listę. Wyjątek od tej zasady może dotyczyć listy, na której znajduje się nazwisko kandydata skreślonego z listy.

Lista nr 12 — KWW FORUM MIESZKAŃCÓW POWIATU

Liczba głosów ważnych oddanych na listę:	*	*	3	1	6	0
--	---	---	---	---	---	---

Na poszczególnych kandydatów z tej listy oddano następujące liczby głosów ważnych:

1	UJDA Marek Władysław	*	*	1	1	7	4
2	BAŃKA Dariusz	*	*	*	5	6	1
3	TEPER Krystyna Ewa	*	*	*	*	8	2
4	WILK Andrzej	*	*	*	1	7	4
5	ORŁOWSKA Beata	*	*	*	1	4	2
6	OSTROWSKA-SUDUŁ Teresa	*	*	*	1	7	7
7	ŁYCZAKOWSKA Jolanta Zofia	*	*	*	1	5	0
8	PAMUŁA Bogdan Marian	*	*	*	1	4	1
9	KOPERA Marek	*	*	*	5	5	9
Razem		*	*	3	1	6	0

Uwaga! Suma głosów oddanych na wszystkich kandydatów z danej listy (rubryka „Razem”) równa się liczbie głosów ważnych oddanych na tę listę. Wyjątek od tej zasady może dotyczyć listy, na której znajduje się nazwisko kandydata skreślonego z listy.

Lista nr 13 — KWW INICJATYWA SAMORZĄDOWA 2018

f8f00ee6-9aea-4c40-9a2c-50c5a2432535

Liczba głosów ważnych oddanych na listę:		*	*	1	5	3	7
Na poszczególnych kandydatów z tej listy oddano następujące liczby głosów ważnych:							
1	FRĄCZEK Tadeusz	*	*	*	1	8	7
2	GOLA Zbigniew Andrzej	*	*	*	8	0	7
3	RÓŻAŃSKI Jarosław	*	*	*	1	1	3
4	STADNIK Małgorzata	*	*	*	*	6	6
5	LUBAS Barbara Maria	*	*	*	*	7	9
6	MUNIAK Jan	*	*	*	*	8	1
7	MAJDANIK-WIETECZA Małgorzata	*	*	*	*	5	2
8	DOROSZ Katarzyna	*	*	*	*	5	1
9	ŁUGOWSKI Andrzej Marcin	*	*	*	1	0	1
Razem		*	*	1	5	3	7

Uwaga! Suma głosów oddanych na wszystkich kandydatów z danej listy (rubryka „Razem”) równa się liczbie głosów ważnych oddanych na tę listę. Wyjątek od tej zasady może dotyczyć listy, na której znajduje się nazwisko kandydata skreślonego z listy.

Lista nr 14 — KWW SPS

Liczba głosów ważnych oddanych na listę:		*	*	1	1	6	1
Na poszczególnych kandydatów z tej listy oddano następujące liczby głosów ważnych:							
1	KŁOSOWSKI Antoni	*	*	*	5	7	4
2	WOJTALA Wiesława Aniela	*	*	*	*	8	4
3	SIEK Janina	*	*	*	2	2	0
4	PTASIŃSKI Henryk	*	*	*	*	4	5
5	BOŁCUN Grażyna	*	*	*	*	8	9
6	TYBURSKA Bogusława	*	*	*	1	0	8
7	KAMIŃSKI Witold Waław	*	*	*	*	4	1
Razem		*	*	1	1	6	1

Uwaga! Suma głosów oddanych na wszystkich kandydatów z danej listy (rubryka „Razem”) równa się liczbie głosów ważnych oddanych na tę listę. Wyjątek od tej zasady może dotyczyć listy, na której znajduje się nazwisko kandydata skreślonego z listy.

12. Spośród komitetów wyborczych mających zarejestrowaną listę w okręgu warunek uzyskania co najmniej 5% głosów ważnych w skali powiatu, tj. co najmniej 2020 głosów, i prawo do uczestniczenia w podziale mandatów w okręgu uzyskały listy następujących komitetów wyborczych:

1) lista nr 10	KW PRAWO I SPRAWIEDLIWOŚĆ	7026
2) lista nr 12	KWW FORUM MIESZKAŃCÓW POWIATU	3160
3) lista nr 13	KWW INICJATYWA SAMORZĄDOWA 2018	1537
4) lista nr 14	KWW SPS	1161

Podział mandatów między listy kandydatów

13. Wylczenie ilorazów wyborczych dla poszczególnych list kandydatów uczestniczących w podziale mandatów jest następujące (z dokładnością do czterech miejsc po przecinku):

Lista nr 10

Liczba głosów oddanych na listę nr 10 — X = 7026

f8f00ee6-9aea-4c40-9a2c-50c5a2432535

Handwritten notes in blue ink:
 Gł...
 M...
 R...
 G...
 B...
 K...

Wyliczone ilorazy wyborcze:

- X:1 = 7026,0
- X:2 = 3513,0
- X:3 = 2342,0
- X:4 = 1756,5
- X:5 = 1405,2
- X:6 = 1171,0
- X:7 = 1003,7143
- X:8 = 878,25
- X:9 = 780,6667
- X:10 = 702,6
- X:11 = 638,7273

Lista nr 12

Liczba głosów oddanych na listę nr 12 — X = 3160

Wyliczone ilorazy wyborcze:

- X:1 = 3160,0
- X:2 = 1580,0
- X:3 = 1053,3333
- X:4 = 790,0
- X:5 = 632,0
- X:6 = 526,6667
- X:7 = 451,4286
- X:8 = 395,0
- X:9 = 351,1111
- X:10 = 316,0
- X:11 = 287,2727

Lista nr 13

Liczba głosów oddanych na listę nr 13 — X = 1537

Wyliczone ilorazy wyborcze:

- X:1 = 1537,0
- X:2 = 768,5
- X:3 = 512,3333
- X:4 = 384,25
- X:5 = 307,4
- X:6 = 256,1667
- X:7 = 219,5714
- X:8 = 192,125
- X:9 = 170,7778
- X:10 = 153,7
- X:11 = 139,7273

Lista nr 14

Liczba głosów oddanych na listę nr 14 — X = 1161

Wyliczone ilorazy wyborcze:

- X:1 = 1161,0
- X:2 = 580,5
- X:3 = 387,0
- X:4 = 290,25
- X:5 = 232,2
- X:6 = 193,5
- X:7 = 165,8571
- X:8 = 145,125
- X:9 = 129,0
- X:10 = 116,1
- X:11 = 105,5455

14. Szereg kolejno największych liczb (ilorazów wyborczych) jest następujący:

- 1) 7026,0 odpowiada liście nr 10
- 2) 3513,0 odpowiada liście nr 10
- 3) 3160,0 odpowiada liście nr 12


- 4) 2342,0 odpowiada liście nr 10
- 5) 1756,5 odpowiada liście nr 10
- 6) 1580,0 odpowiada liście nr 12
- 7) 1537,0 odpowiada liście nr 13
- 8) 1405,2 odpowiada liście nr 10

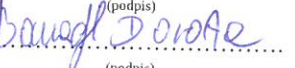
15. W związku z tym, iż ilorazy wyborcze równe ostatniej z liczb uszeregowanych (upoważniającej do przyznania mandatu) uzyskały lista nr ..., lista nr ..., pierwszeństwo do otrzymania mandatu uzyskała lista nr ..., na którą oddano najwięcej głosów.
16. W związku z tym, iż ilorazy wyborcze równe ostatniej z liczb uszeregowanych (upoważniającej do przyznania mandatu) uzyskały lista nr ..., lista nr ... i oddano na nie równą liczbę głosów, pierwszeństwo do otrzymania mandatu uzyskała lista nr ..., na którą w większej liczbie obwodów oddano większą liczbę głosów.
17. Ponieważ pierwszeństwa do otrzymania mandatu nie można ustalić w sposób opisany w pkt 15 i 16 pierwszeństwo do uzyskania mandatu przez listę nr ..., listę nr ... Komisja ustaliła w trybie losowania i mandat przypadł liście nr ...

Przy sporządzeniu protokołu obecni byli członkowie Komisji:


- 1) Hamera Liliana - Przewodniczący
- 2) Gul Ewelina - Zastępca Przewodniczącego
- 3) Banach Dorota Wiesława - Członek
- 4) Czulińska Małgorzata Katarzyna - Członek
- 5) Gierak Artur Paweł - Członek
- 6) Gumowski Mariusz - Członek
- 7) Lipiński Waldemar Władysław - Członek
- 8) Miklus Łukasz Karol - Członek
- 9) Przybycień Andrzej Piotr - Członek
- 10) Wosk Tomasz Sebastian - Członek


.....
(podpis)

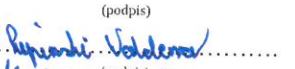

.....
(podpis)



.....
(podpis)



.....
(podpis)



.....
(podpis)


.....
(podpis)


.....
(podpis)


.....
(podpis)


.....
(podpis)


.....
(podpis)

